




WYPOSAŻENIE STANDARDOWE:

- Zawór termostaticzny prosty
Schlosser 6012-00004
- Zawór powrotny prosty
Schlosser 6013-00004
- Siłownik termiczny
VERSST24
- Zasilacz Z030 (ZESTAW A) / Z060 (ZESTAW B, C, D)
- Regulator Verano VER-24S
- Obrazowanie typ L
aluminium anodowane satyna
- Kratka zwijana dwuteownik
aluminium anodowane satyna ZADWS



ZESTAW A

2237 zł netto*

Grzejnik kanałowy z wentylatorem VKN5-90/250/950 Prawy

Wymiary: Głębokość: 90 mm, Szerokość: 250 mm, Długość 950 mm

Najlepsze dla kotła (parametry instalacji 75/65/20) i powierzchnia pomieszczenia do 21 m²

Tryb pracy wentylatora - napięcie sterujące	Min - 2V	Med - 4V	Max - 6V	Boost - 10 V
Moc cieplna (W)	542 W	1165 W	1634 W	2068 W

Najlepsze dla pompy ciepła (parametry instalacji 45/35/20) i powierzchnia pomieszczenia do 8 m²

Tryb pracy wentylatora - napięcie sterujące	Min - 2V	Med - 4V	Max - 6V	Boost - 10 V
Moc cieplna (W)	203 W	437 W	613 W	775

ZESTAW B

2843 zł netto*

Grzejnik kanałowy z wentylatorem VKN5-90/250/1250 Prawy

Wymiary: Głębokość: 90 mm, Szerokość: 250 mm, Długość 1250 mm

Najlepsze dla kotła (parametry instalacji 75/65/20) i powierzchnia pomieszczenia do 31 m²

Tryb pracy wentylatora - napięcie sterujące	Min - 2V	Med - 4V	Max - 6V	Boost - 10 V
Moc cieplna (W)	817 W	1755 W	2461 W	3115 W

Najlepsze dla pompy ciepła (parametry instalacji 45/35/20) i powierzchnia pomieszczenia do 12 m²

Tryb pracy wentylatora - napięcie sterujące	Min - 2V	Med - 4V	Max - 6V	Boost - 10 V
Moc cieplna (W)	306 W	658 W	923 W	1168 W

ZESTAW C

3456 zł netto*

Grzejnik kanałowy z wentylatorem VKN5-90/250/1650 Prawy

Wymiary: Głębokość: 90 mm, Szerokość: 250 mm, Długość 1650 mm

Najlepsze dla kotła (parametry instalacji 75/65/20) i powierzchnia pomieszczenia do 41 m²

Tryb pracy wentylatora - napięcie sterujące	Min - 2V	Med - 4V	Max - 6V	Boost - 10 V
Moc cieplna (W)	1083 W	2326 W	3263 W	4129 W

Najlepsze dla pompy ciepła (parametry instalacji 45/35/20) i powierzchnia pomieszczenia do 15 m²

Tryb pracy wentylatora - napięcie sterujące	Min - 2V	Med - 4V	Max - 6V	Boost - 10 V
Moc cieplna (W)	406 W	872 W	1223 W	1548

ZESTAW D

4068 zł netto*

Grzejnik kanałowy z wentylatorem VKN5-90/250/2000 Prawy

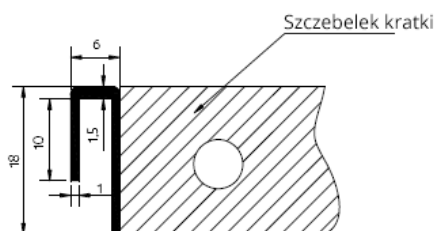
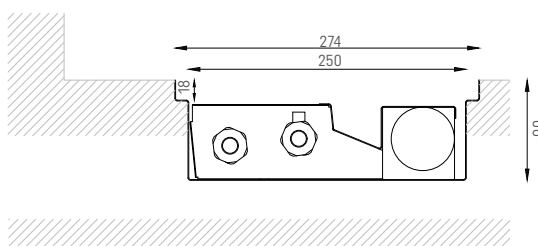
Wymiary: Głębokość: 90 mm, Szerokość: 250 mm, Długość 2000 mm

Najlepsze dla kotła (parametry instalacji 75/65/20) i powierzchnia pomieszczenia do 51 m²

Tryb pracy wentylatora - napięcie sterujące	Min - 2V	Med - 4V	Max - 6V	Boost - 10 V
Moc cieplna (W)	1358 W	2916 W	4090 W	5176

Najlepsze dla pompy ciepła (parametry instalacji 45/35/20) i powierzchnia pomieszczenia do 19 m²

Tryb pracy wentylatora - napięcie sterujące	Min - 2V	Med - 4V	Max - 6V	Boost - 10 V
Moc cieplna (W)	509 W	1094 W	1534 W	1941



* Cena zawiera transport producenta. Zestaw dostępny w ofercie specjalnej. Wysyłka w ciągu 48h.